



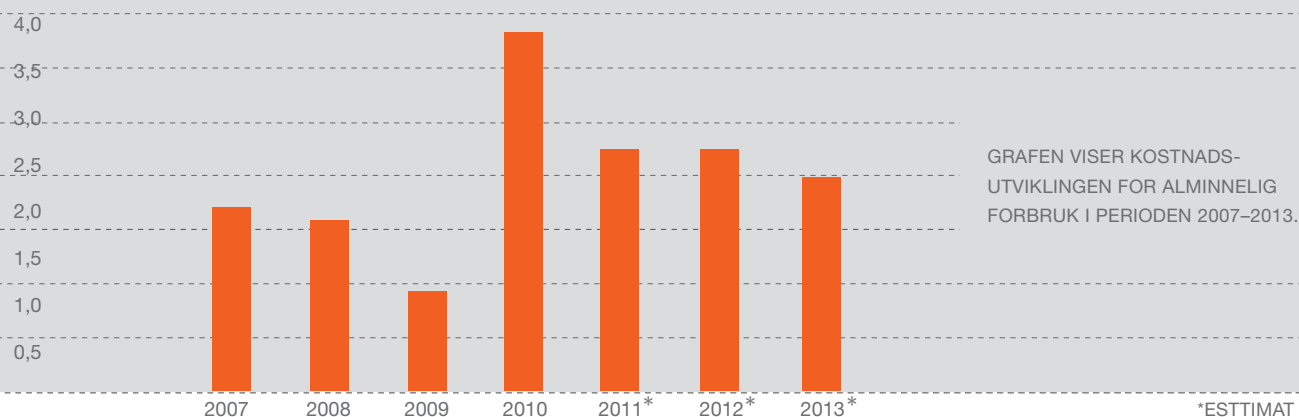
KVARTALSRAPPORT

4:2010

**Statnett**

# INNHold

04	STYRETS BERETNING
10	TOTALRESULTATREGNSKAP
11	BALANSE
12	OPPSTILLING AV ENDRINGER I EGENKAPITAL
13	KONTANTSTRØMOPPSTILLING
14	NOTEOPPLYSNINGER



## HOVEDPUNKTER

- Konsernets driftsinntekter for 4. kvartal 2010 var 2 012 millioner kroner (855 millioner kroner i 4. kvartal 2009). I 2010 var driftsinntektene 7 247 millioner kroner (2 862 millioner kroner).
- Resultat etter skatt for konsernet ble 597 millioner kroner i 4. kvartal 2010 (-115 millioner kroner). I 2010 ble resultat etter skatt for konsernet 2 228 millioner kroner (-480 millioner kroner). Økte flaskehalsinntekter i Norden er hovedårsaken til økningen, som er reflektert i en merinntekt på 627 millioner kroner i 4. kvartal og 2 178 for året totalt. Merinntekten vil føres tilbake til Statnetts kunder over tid ved justering av tariffer.

## VIKTIGE HENDELSER

- Kraftsituasjonen i Midt-Norge og Sør-Norge er stram. Det har aldri vært mindre vann i magasinene enn ved utgangen av 2010. Sammen med en kald vinter som har gitt et rekordhøyt forbruk har dette ført til et høyere prisnivå i 2010 sammenlignet med 2009.
- Statnett har kjøpt sentralnettsanlegg med tilhørende eiendommer i Oslo fra Hafslund. Overtakelsen vil gi Statnett en bedret posisjon til å gjennomføre reinvesteringer og forsterkninger i Oslo-området.
- Statnetts kontor i Brussel er offisielt blitt åpnet. Tilstedeværelsen i Brussel skal bidra til en bedre dialog mellom Statnett og EUs interesser når det gjelder kraftnett og markedsutvikling.
- Statnett og Energinet.dk har signert kontrakter med kabelleverandører til den nye forbindelsen Skagerrak 4 mellom Norge og Danmark. Kabelkontraktene har en samlet verdi på én milliard kroner.
- Den 12. januar 2011 ble det innført en ny modell for handel over NorNed kabelen mellom Norge og Nederland. Den nye handelsmodellen sikrer en mer effektiv utnyttelse av kabelen ved at det er større sikkerhet for at kraften flyter fra området med lav pris til området med høyest pris.
- Den 1. februar 2011 offentliggjorde fire utvalg rapporter knyttet til spørsmålet om valg av kraftledning eller sjøkabel i Hardanger. Statnett ser frem til myndighetenes avklaring.
- Statnett har besluttet å flytte til nytt hovedkontor, lokalisert i Nydalen i Oslo. Innflytting vil skje ved utgangen av 2012. Det er inngått leieavtale for 15 år med mulighet til forlengelse samt en kjøpsopsjon på bygget.

# STYRETS BERETNING



## LEVERINGSKVALITET OG FORSYNINGSSIKKERHET

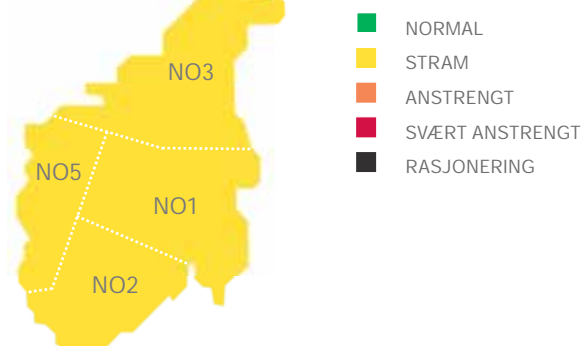
Magasinfyllingen i Norge var på det laveste nivået noen sinne, 45,3 prosent, ved utgangen av 2010. Dette er 22,3 prosentpoeng lavere enn på samme tid i 2009 og 23,8 prosentpoeng under medianen fra perioden 1993-2010.

November og desember var svært kalde måneder. Forbruket var i denne perioden høyt og tilsiget svært lavt. Magasinfyllingen har dermed sunket raskt i alle deler av landet. I Midt-Norge (NO3) ble energisituasjonen betegnet som stram fra 7. desember og i Sør-Norge (NO1, NO2 og NO5) fra 22. desember.

Systemdriften i 4. kvartal har vært preget av den lave magasinfyllingen i Norge og Norden kombinert med høyt forbruk i Østlandsområdet. Dette har ført til økt import fra Danmark og Nederland og i siste del av kvartalet også fra Sverige. I 2010 har det vært en samlet nettoimport på 7,6 TWh.

Kombinasjonen av høyt forbruk og lav magasinfylling har ført til at enkelte områder har blitt driftet med redusert driftssikkerhet i siste del av kvartalet. Dette gjelder i hovedsak Stavangerområdet, Bergensområdet og deler av Agder. Det har ikke vært avbrudd i disse områdene som følge av at nettet har blitt driftet med redusert driftssikkerhet.

Det har i perioden desember og januar vært tre vesentlige tilfeller av utfall i Statnetts anlegg. 16. desember 2010 medførte et utfall av transformator i Hasle til mørklegging av større områder i Sarpsborg og Fredrikstad med varighet litt under en time. 26. januar 2011 var det havarier i 66kV nettet i Akershus, som medførte utfall av 200MW forbruk i ca en time. Dagen etter var det rullerende utkopling av ca 35 MW forbruk i Akershus i ca seks timer. 28. januar 2011 var det utfall i kraftsystemet nord for Ofoten som forårsaket at 50MW forbruk i Tromsø var ute i litt over en time. Forbruket i Alta var også kortvarig ute.



## INVESTERINGER

For å trygge forsyningssikkerheten, skape verdier og legge til rette for å redusere klimautslippene, har Statnett store investeringsprosjekter både under planlegging og gjennomføring.

De viktigste prosjektene er vist i tabellen på neste side.

## OVERSIKT OVER STØRRE INVESTERINGSPROSJEKTER

PROSJEKT	STED	KOSTNAD	TIDSFRIST
FERDIGSTILTE STØRRE INVESTERINGSPROSJEKTER		KOSTNAD	IDRIFTSATT
Beredskapskabel Oslofjorden	Oslofjorden	77 mill. kr	2010
Stasjonsinvesteringer		525 mill. kr	2010
PÅGÅENDE STØRRE INVESTERINGSPROSJEKTER		BEVILGET BELØP	FORVENTET IDRIFTSETTELSE
Sauda - Liastølen	Rogaland	190 mill. kr	2011
Varangerbotn - Skogfoss	Finnmark	410 mill. kr	2013
Stasjonsinvesteringer	Sør-Norge	650 mill. kr	2011
Økt beredskap: Nye reservetransformatorer	Sør-Norge	300 mill. kr	-
Sima - Samnanger	Hordaland	1 140 mill. kr	2012/13
Skagerrak 4	Norge/Danmark	1 500 mill. kr Statnett andel	2014
Oslofjord (Teigen – Evje)	Oslofjorden	1 100 mill. kr	2012
UNDER KONSESJONSBEHANDLING		BEREGNET KOSTNAD	TIDLIGST IDRIFTSETTELSE
Ørskog - Fardal	Sunnmøre/Sogn	3 600 mill. kr	2015
Namsos - Roan - Storheia	Trøndelag	850 mill. kr	2014
Balsfjord - Hammerfest	Troms/Finnmark	3 300 mill. kr	2016-2018
Spenningsoppgradering Sørlandet. Delstrekning Kristiansand – Bamble (østre korridor)	Agder – Telemark	430 mill. kr	2014
Spenningsoppgradering Sørlandet. Delstrekning Feda – Tonstad (vestre korridor)	Agder	460 mill.kr	2016
Nord.link/Nor Ger	Norge/Tyskland		2016/18
Ofoten – Balsfjord	Nord-Norge	1 400 mill. kr	2014
Storheia – Snillfjord – Trollheim/Orkdal	Sør-Trøndelag / Møre og Romsdal	1 900 mill. kr	2017/20
Spenningsoppgradering i Midt-Norge. Delstrekning Klæbu – Namsos	Sør-Trøndelag/ Nord-Trøndelag	430 mill. kr	2013
Hamang stasjon	Asker/Bærum	350-500 mill. kr	2013
MELDING		BEREGNET KOSTNAD	TIDLIGST IDRIFTSETTELSE
Nettforsterking Grenlandsområde. Bamble – Rød	Grenland	700 mill. kr	2014
«Arctic Circle» Skaidi – Varangerbotn	Nord-Norge	2 300 mill. kr	2018-2020
IKT PROSJEKTER		BEVILGET BELØP	IDRIFTSETTELSE
Modernisering av IKT infrastruktur i Statnetts stasjoner		130 mill. kr	2011
Datanett for styring av kraftsystemet		220 mill. kr	2014
Fornyelse av Statnetts driftssentralsystem		490 mill. kr	2014
Nytt regulerings- og markedsystem		240 mill. kr	2014

Se [www.statnett.no](http://www.statnett.no) og nettutviklingsplan for mer informasjon om prosjektene.

## VIKTIGE HENDELSER VEDRØRENDE PROSJEKTER I 4. KVARTAL

### Ferdigstilte investeringsprosjekter

- Statnett har ferdigstilt en rekke stasjonsinvesteringer i 4. kvartal. Dette inkluderer anleggene ved Dagali, Porsgrunn, Kvandal, Sima og Svartisen.

### Pågående større investeringsprosjekter

- Statnett fikk i desember 2010 konsesjon fra OED for nye kabler over Oslofjorden. Arbeidet på landanleggene ved Evje og Teigen er startet.
- Anleggsarbeidet på strekningen Samnanger – Mødalen startet i oktober, og ved årets slutt var 30 fundamenter ferdigstøpt.

### Under konsesjonsbehandling

- I tilknytning til konsesjonssøknaden på Ørskog – Fardal er Statnett bedt om å søke på trasealternativer forbi Naustdal, i Bremanger og kabling mot Ørskog.
- Nye Hamang stasjon ble konsesjonssøkt i desember 2010.

## ØKONOMISKE RESULTATER

Kvartalsrapporten er avlagt i samsvar med Internasjonale standarder for finansiell rapportering (IFRS) og fortolkninger fastsatt av International Accounting Standards Board (IASB). Regnskapsstandardene for presentasjon av finansregnskapet (IAS1) og delårsrapporter (IAS34) er fulgt. De samme regnskapsprinsipper og beregningsmetoder er fulgt i delårsregnskapet som i siste årsregnskap.

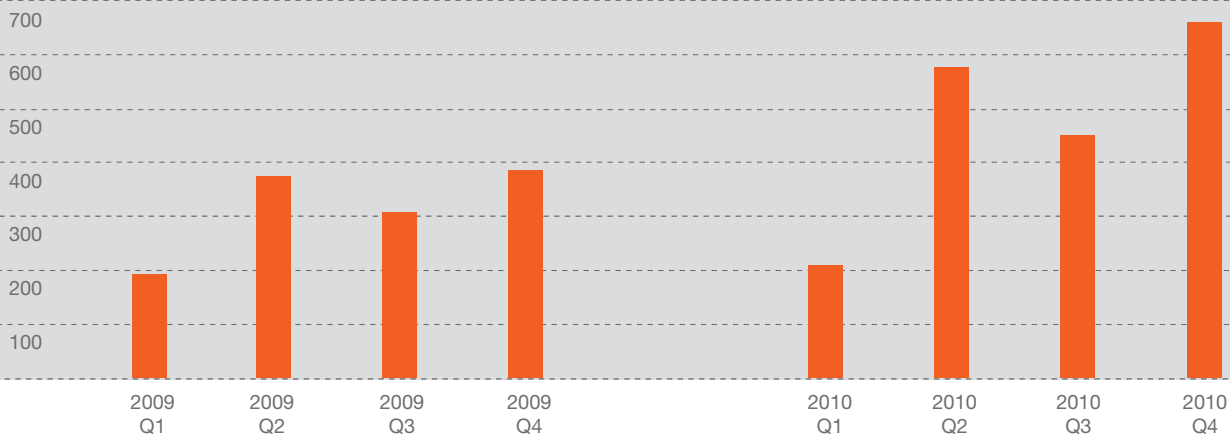
### Driftsinntekter

I 4. kvartal 2010 hadde konsernet driftsinntekter på 2 012 millioner kroner (855 millioner kroner i 4. kvartal 2009). Driftsinntekter fra regulert virksomhet var 1 952 millioner kroner (799 millioner kroner), mens andre driftsinntekter ble 60 millioner kroner (56 millioner kroner). For året ble konsernets driftsinntekter 7 247 millioner kroner (2 862 millioner kroner).

Statnetts driftsinntekter kommer hovedsaklig fra nettvirksomheten som er regulert. Driftsinntekter fra regulert virksomhet i Statnetts regnskap består i hovedsak av fastsatt nettleie fra kundene samt flaskehalsinntekter (prisforskjeller mellom områder i Norden og mot Nederland). Nettvirksomheten er regulert i form av at NVE setter en grense (tillatt inntekt) for Statnetts inntekter. Dersom de totale inntekter fra nettvirksomheten et år avviker fra tillatt inntekt, oppstår en såkalt mer- eller mindreinntekt. Mer-/mindreinntekt vil utjevne seg over tid ved justering av fremtidig nettleie.

I 2009 var det en mindreinntekt på 1 033 millioner kroner. Nettleie fra kundene og inntekter fra prisforskjeller i markedet var altså lavere enn tillatt inntekt. For å dekke inn dette ble nettleien i 2010 økt i forhold til 2009.

I 2010 har situasjonen vært motsatt, høye flaskehalsinntekter har ført til store merinntekter. I 4. kvartal ble merinntekten 627 millioner kroner (mindreinntekt på 144 millioner kroner). For året 2010 er merinntekten på 2 178 millioner kroner (mindreinntekt på 1 033 millioner kroner). Den akkumulerte merinntekten ved utgangen av 2010 er på 1 545 millioner kroner, og vil over tid bli tilbakebetalt til kundene.



### Driftskostnader

Konsernets driftskostnader ble totalt 1 113 millioner kroner (974 millioner kroner) i 4. kvartal. Det har vært en økning i kostnader for systemtjenester på 14 millioner kroner og for overføringstap på 149 millioner kroner. Lønnskostnader er 21 millioner kroner lavere på grunn av tilbakeføringer av pensjonskostnader. Av- og nedskrivninger og andre driftskostnader er på samme nivå som tilsvarende periode i 2009. For året er de samlede driftskostnadene 3 938 millioner kroner (3 265 millioner kroner).

Sammenlignet med 2009 har kostnader for systemtjenester økt med 123 millioner kroner for året særlig grunnet økt behov for primærreserver for å sikre drift av sentralnettet. Overføringstap økte med 350 millioner kroner i forhold til 2009, og økningen skyldes høyere kraftpris i 2010 enn i 2009.

Lønnskostnadene er redusert sammenlignet med 2009 med 26 millioner kroner for året grunnet tilbakeføringer av pensjonskostnader i forbindelse med endring i regelverket. Andre driftskostnader var 222 millioner kroner høyere for hele året sammenlignet med 2009. Denne økningen er i hovedsak relatert til reparasjonskostnader av NorNed kablet etter feil fra Nederlansk side i januar 2010, hvor Statnett utførte arbeidet på vegne av eierne. Statnett vide-refakturerte Tennet for deres andel.

### Driftsresultat

Driftsresultatet for konsernet i 4. kvartal ble 899 millioner kroner (-119 millioner kroner). For året totalt ble driftsresultatet for konsernet 3 309 millioner kroner (-403 millioner kroner).

### Finansposter

Netto finanskostnader for konsernet ble 67 millioner kroner (60 millioner kroner) i 4. kvartal 2010. For året totalt ble netto finanskostnader for konsernet 232 millioner kroner (289 millioner kroner). Salg av aksjer i Nord Pool ASA økte finansinntektene med 28 millioner kroner og lavere rente på langsiktige lån har redusert finanskostnadene sammenlignet med 2009.

### Resultat

Resultat etter skatt for konsernet ble på 597 millioner kroner (-115 millioner kroner) i 4. kvartal. For året totalt ble resultat etter skatt 2 228 millioner kroner (-480 millioner kroner). Høye flaskehalsinntekter er hovedårsaken til økningen i resultatet.

### Investeringer

Statnett SF har totalt investert 1 892 millioner kroner (1 278 millioner kroner) i 2010, som er totalen av idriftsatte og pågående investeringsprosjekter.

### Kontantstrøm og balanse

Den operasjonelle virksomheten i konsernet ga en akkumulert kontantstrøm for 2010 på 3 804 millioner kroner. Netto kontantstrøm fra investeringsaktiviteter utgjorde totalt -1 740 millioner kroner. Totalt ble det nedbetalt lån med 2 364 millioner kroner, og tatt opp nye lån på 1 250 millioner kroner. Ved utgangen av 2010 var konsernets beholdning av betalingsmidler og markedsbaserte verdipapirer 1 722 millioner kroner (896 millioner kroner).

Konsernet hadde ved utgangen av 2010 en total kapital på 22 070 millioner kroner (19 342 millioner kroner) og rentebærende gjeld utgjorde 11 757 millioner kroner. Markedsverdien av balanseførte rente- og valutabytteavtaler (verdisikringer) knyttet til rentebærende gjeld utgjør 1 128 millioner kroner. Rentebærende gjeld, korrigert for dette, utgjør 10 629 millioner kroner.

### Transportvirksomhet

Statnett SF eier 100 % av Statnett Transport AS. Driftsinntektene for Statnett Transport konsernet ble 88 millioner kroner (97 millioner kroner) for 2010. Resultat i 2010 ble -1 millioner kroner (9 millioner kroner).

### Kraftbørsen Nord Pool

Statnett SF har solgt sine aksjer i Nord Pool ASA til Nasdaq OMX. Konsernets gevinst ved salg av aksjene er bokført i 2. kvartal med 28 millioner kroner under finansinntekter. Denne gevinsten kommer i tillegg til tidligere mottatt utbytte som følge av salg av vesentlige deler av aktiviteten i Nord Pool ASA i 2008.

Statnett SF eier 30 % av Nord Pool Spot AS. Statnetts andel av resultatet i Nord Pool ASA frem til salget av aksjene og i Nord Pool Spot AS bidro til Statnett konsernets resultat med til sammen 11,4 millioner kroner (24 millioner kroner) i 2010.

## Utenlandsforbindelser

Statnett har en eierandel på 50% i NorGer-prosjektet som planlegger bygging av en likestrøms sjøkabelforbindelse mellom Norge og Tyskland. Se egen regnskapsnote for detaljer.

Statnett har en eierandel på 100% i NordLink, som planlegger likestrøm sjøkabelforbindelse mellom Norge og Tyskland.

Utvikling og bygging av utenlandsforbindelser er omfattende og tidkrevende prosesser. Statnett utvikler derfor flere prosjekter parallelt for å kunne velge de prosjektene som passer best til Statnetts strategi, samt bidrar til å øke forsynings-sikkerheten og verdien av norsk vannkraft.

## RISIKO

### Driftsrisiko

Statnett vurderer fortløpende risiko og sårbarhet i forhold til forsyningsikkerhet og nettdrift. Leveringskvaliteten og systemdriften er avhengig av stabilitet og tilgjengelighet i nettet. Nettet er samtidig sårbart for skade og driftsstans som skyldes eksterne forhold.

Som en konsekvens av de høye overføringene av kraft som ble registrert sist vinter, ble forsyningen til flere store belastningssentre drevet uten tilfredsstillende reserve. Dette er en situasjon som krever at Statnett i økende grad tilpasser og skreddersyr sitt beredskapsopplegg, blant annet reparasjonsberedskapen, inntil en nødvendig forsterkning av nettet er gjennomført. Endringen av beredskapsopplegget vil skje i samarbeid med lokale og regional selskaper med ansvar for detaljforstyringen og i samråd med NVE.

Statnett har som mål at ingen sluttbruker skal rammes sammenhengende i mer enn to timer av utfall i Statnetts overføringsanlegg. I 4. kvartal 2010 var det mindre hendelser som medførte at sluttbruker ble rammet. Totale avbruddskostnader for tilknyttede sluttbrukere (under KILE-ordningen) i 4. kvartal er estimert til 13,6 millioner kroner (11,6 millioner kroner). Totalt for året er tilsvarende kostnader estimert til 28,2 millioner kroner (19,3 millioner kroner).

### Regulatorisk risiko

Statnetts virksomhet er underlagt omfattende regulatoriske krav. Statnett er pålagt å overholde sektorlovgivningen og ulike konsesjonsvilkår både i driften og i utbyggingsprosjekter. Endrede regulatoriske vilkår vil ha innvirkning på Statnetts resultater. Statnett er avhengig av et stabilt regulatorisk rammeverk.

### Prosjektrisiko

Statnett har en stor investeringsportefølje som består av planlagte og pågående prosjekter. Statnett gjennomfører en inngående vurdering av risiko knyttet til prosjektene. Styret blir forelagt risikovurderinger knyttet til alle vesentlige investeringer. Statnett har implementert en enhetlig Prosjektstyringsmodell med stor fokus på risikooppfølging.

### Finansiell risiko

Statnett har etablert en finanspolicy og rammer for finansforvaltningen, herunder rammer for kredittrisiko, oppgjørsrisiko og motpartsrisiko. Det er etablerte interne kontrollrutiner som utføres på en uavhengig måte.

Statnetts finanspolicy er konservativ. Blant annet har Statnett en spredt forfallsstruktur på eksisterende lån. Foretaket har også som policy å kunne gjennomføre 12 måneders drift, investeringer og refinansiering uten å ta opp ny gjeld. Foretaket hadde ved årsskiftet en trekkfasilitet på 2,0 milliarder kroner. I januar 2011 er det inngått avtale om ny trekkfasilitet på 3,5 milliarder kroner med fem års løpetid, og med mulighet til å forlenge med maksimalt 2 år.

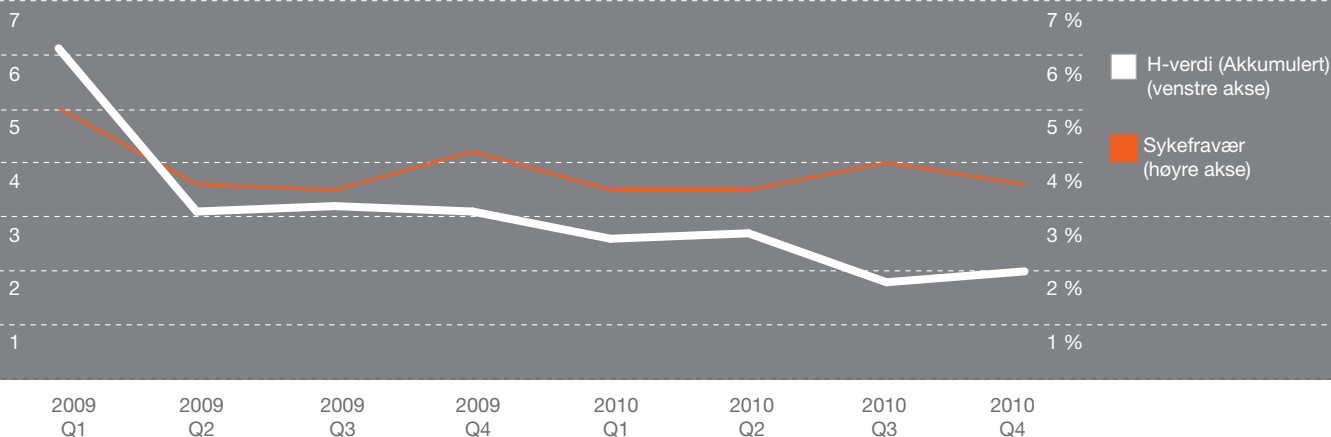
Trekkfasilitetens låneramme er et ledd i å skaffe tilstrekkelig finansiell fleksibilitet for å gjennomføre foretakets investeringsprogram de neste årene. Trekkfasiliteten er ubenyttet ved utgangen av 4. kvartal.

Valutarisikoen minimeres blant annet ved at valutaeksponering for foretaket i investeringsprosjekter terminsikres med valutabytteavtaler. Alle Statnetts lån i utenlandsk valuta er konvertert til norske kroner gjennom valutabytteavtaler.

Statnett påtar seg kredittrisiko ved plasseringer av over-skuddslikviditet hos utstedere av verdipapirer. Statnett har rammer som setter krav til kredittverdighet for motparter og maksimal eksponering for hver enkelt plassering.

En stor andel av inntektene fra nettvirksomheten beregnes som avkastning på foretakets nettkapital. Renten på 5-års





statsobligasjoner og risikotillegg ligger til grunn for denne beregningen. Statnetts inntekter påvirkes derfor av endringer i rentenivået. For å redusere foretakets totale renterisiko forsøker Statnett å oppnå at lånerenten og renten som benyttes til å beregne avkastning på foretakets nettkapital, beveger seg mest mulig likt.

Statnett har kredittverdighet med kredittrateringer for langsiktige låneopptak på A+ og A2 fra henholdsvis Standard & Poor's og Moody's Investor Service.

## HMS

Statnetts virksomhet er preget av målet om å gjennomføre våre aktiviteter uten ulykker, uten skade på mennesker, eiendom eller andre materielle verdier og slik at hensynet til ytre miljø blir ivaretatt. Statnett stiller de samme kravene relatert til HMS overfor våre leverandører.

Det er knyttet betydelig risiko til flere av Statnett sine aktiviteter og det er blant annet startet et omfattende arbeid for å forbedre rutiner og praksis forbundet med helikopterbruk. Det er også utarbeidet nye retningslinjer for bruk av verneutstyr i Statnett.

I desember ble hovedkontoret i Oslo resertifisert etter Miljøfyrtårn-standarden. Aktivitetene ved hovedkontoret tilfredsstiller definerte krav til miljøledelse og miljøhåndling.

## Sykefravær og uønskede hendelser

Statnett hadde en fraværsskade internt og en fraværsskade hos våre leverandører i 4. kvartal 2010. Det ble i 4. kvartal

registrert tre interne hendelser med personskade uten fravær. Videre ble det registrert tre uønskede hendelser med potensial for personskade samt 15 avvik med potensial for personskade i konsernet. Statnetts leverandører meldte om to yrkesskader uten fravær, 25 hendelser med potensial for personskade og 27 avvik med potensial for personskade i samme periode.

Rapporteringsgraden økte betraktelig fra 3. til 4. kvartal. Større fokus på HMS fører til større grad av innrapportering og dermed bedre erfaringsoverføring og læring. Konsernets samlede sykefravær var 3,6 prosent i 4. kvartal 2010.

## FREMTIDSUTSIKTER

Statnett skal sørge for sikker levering av strøm og legge til rette for at kraftmarkedet fungerer godt. For å sikre fremtidig forsyningssikkerhet vil Statnett investere betydelig i nettet de kommende årene. Økt prosjektaktivitet vil prege foretaket fremover. Investeringsprogrammet er avhengig av en effektiv konsesjonsbehandling. Statnett har tatt initiativet til forbedrede prosesser ved planleggingen av nye linjer for å sikre innspillene fra alle interessenter så tidlig som mulig.

Styret registrerer at kraftsystemet i perioder har knappe marginer, noe som dokumenteres gjennom flere store utfall i den senere tid. Styret følger denne utviklingen, og utviklingen i kraftsituasjonen nøye.

Oslo, 17. februar 2011  
Styret i Statnett SF

Bjarne Aamodt  
Chair of the Board

Thor Håkstad  
Vice Chair of the Board

Kirsten Indgjerd Værdal

Grethe Høiland

Heidi Ekrem

Per Hjorth

Pål Erland Opgård

Kjerstin Bakke

Steinar Jøråndstad

Auke Lont  
President and CEO

# TOTALRESULTATREGNSKAP

## Statnett Konsern

(Beløp i mill. kr)	Fjerde kvartal		01.01–31.12	
	2010	2009	2010	2009
<b>DRIFTSINNEKTER</b>				
Driftsinntekter regulert virksomhet	1 952	799	6 980	2 689
Andre driftsinntekter	60	56	267	173
<b>Sum driftsinntekter</b>	<b>2 012</b>	<b>855</b>	<b>7 247</b>	<b>2 862</b>
<b>DRIFTSKOSTNADER</b>				
Systemtjenester	117	103	592	469
Overføringstap	354	205	1 058	708
Lønnskostnad	144	165	550	576
Av- og nedskrivning varige driftsmidler	174	177	666	662
Andre driftskostnader	324	324	1 072	850
<b>Sum driftskostnader</b>	<b>1 113</b>	<b>974</b>	<b>3 938</b>	<b>3 265</b>
<b>Driftsresultat</b>	<b>899</b>	<b>-119</b>	<b>3 309</b>	<b>-403</b>
Inntekt i felleskontrollert og tilknyttede selskaper	2	7	11	24
Finansinntekter	13	23	105	118
Finanskostnader	80	83	337	407
<b>Resultat før skattekostnad</b>	<b>834</b>	<b>-172</b>	<b>3 088</b>	<b>-668</b>
Skattekostnad	237	-57	860	-188
<b>Periodens resultat</b>	<b>597</b>	<b>-115</b>	<b>2 228</b>	<b>-480</b>
<b>ØVRIGE RESULTATELEMENTER</b>				
Endringer i virkelig verdi for investeringer holdt for salg	1	-	1	-
Omregningsdifferanser valuta	-	-	-	-
Endringer i virkelig verdi for kontantstrømsikringer	1	-	-10	8
Skatt relatert til øvrige resultatelementer	-	-	3	-2
<b>Øvrige resultatelementer</b>	<b>2</b>	<b>-</b>	<b>-6</b>	<b>6</b>
<b>Totalresultat</b>	<b>599</b>	<b>-115</b>	<b>2 222</b>	<b>-474</b>

# BALANSE

<i>(Beløp i mill. kr)</i>	<i>Note</i>	<b>31-12-10</b>	<b>31-12-09</b>	<b>31-09-10</b>
EIENDELER				
IMMATERIELLE EIENDELER				
Goodwill	1	53	-	53
Andre immaterielle eiendeler	1	13	-	13
<b>Sum immaterielle eiendeler</b>		<b>66</b>	<b>-</b>	<b>66</b>
ANLEGGSMIDLER				
Utsatt skattefordel		-	-	-
Varige driftsmidler		16 396	15 870	15 946
Anlegg under utførelse		1 848	1 159	1 820
Investering i andre konsernselskaper		51	206	48
Finansielle anleggsmidler		1 118	623	1 151
<b>Sum anleggsmidler</b>		<b>19 413</b>	<b>17 858</b>	<b>18 965</b>
OMLØPSMIDLER				
Kunde- og andre kortsiktige fordringer		869	588	250
Investering i markedsbaserte verdipapirer		593	554	539
Betalingsmidler		1 129	342	484
<b>Sum omløpsmidler</b>		<b>2 591</b>	<b>1 484</b>	<b>1 273</b>
<b>Sum eiendeler</b>		<b>22 070</b>	<b>19 342</b>	<b>20 304</b>

<i>(Beløp i mill. kr)</i>	<i>Note</i>	<b>31-12-10</b>	<b>31-12-09</b>	<b>31-09-10</b>
EGENKAPITAL OG GJELD				
EGENKAPITAL				
Innskuddskapital		2 700	2 700	2 700
Overkursfond		-	-	-
Opptjent egenkapital		4 980	2 918	4 368
Ikke-kontrollerende interesse	1	-22	-	-12
<b>Sum egenkapital</b>		<b>7 658</b>	<b>5 618</b>	<b>7 056</b>
AVSETNINGER FOR FORPLIKTELSE				
Utsatt skatt		334	31	315
Pensjonsforpliktelser		345	369	325
Andre forpliktelser	1	163	7	98
Langsiktig rentebærende gjeld		10 456	10 644	10 872
<b>Sum langsiktig gjeld</b>		<b>11 298</b>	<b>11 051</b>	<b>11 610</b>
KORTSIKTIG GJELD				
Kortsiktig rentebærende gjeld		1 301	1 696	388
Leverandørgjeld og annen kortsiktig gjeld		1 247	977	905
Betalbar skatt		566	-	345
<b>Sum kortsiktig gjeld</b>		<b>3 114</b>	<b>2 673</b>	<b>1 638</b>
<b>Sum egenkapital og gjeld</b>		<b>22 070</b>	<b>19 342</b>	<b>20 304</b>

# OPPSTILLING AV ENDRINGER I EGENKAPITAL

## Statnett Konsern

(Beløp i mill. kr)	Sum egenkapital	Ikke-kontrollerende interesse	Sum egenkapital henført eier i Statnett SF	Opptjent annen egenkapital	Fond	Innskutt kapital
<b>Egenkapital 01.01.2009</b>	<b>6 585</b>	-	<b>6 585</b>	<b>3 888</b>	<b>-3</b>	<b>2 700</b>
Årsresultat	-480	-	-480	-480	-	-
Øvrige resultatelementer	6	-	6	-	6	-
Endring tidligere år*	6	-	6	6	-	-
Vedtatt utbytte	-499	-	-499	-499	-	-
<b>Egenkapital 31.12.2009</b>	<b>5 618</b>	-	<b>5 618</b>	<b>2 915</b>	<b>3</b>	<b>2 700</b>
<b>Egenkapital 01.01.2010</b>	<b>5 618</b>	-	<b>5 618</b>	<b>2 915</b>	<b>3</b>	<b>2 700</b>
Periodens resultat	2 228	-25	2 253	2 253	-	-
Øvrige resultatelementer	-6	-	-6	-	-6	-
Vedtatt utbytte	-132	-	-132	-132	-	-
Ikke-kontrollerende interesse	28	28	-	-	-	-
Ikke-kontrollerende interesse ved oppkjøp	-78	-25	-53	-53	-	-
<b>Egenkapital 31.12.2010</b>	<b>7 658</b>	<b>-22</b>	<b>7 680</b>	<b>4 983</b>	<b>-3</b>	<b>2 700</b>

\* Endring tidligere år knyttes til avvik mellom rapportert tall og endelig avlagt regnskap for datterselskap i 2008.

# KONTANTSTRØMOPPSTILLING

## Statnett Konsern

(Beløp i mill. kr)

31-12-10

31-12-09

### KONTANTSTRØMMER FRA OPERASJONELLE AKTIVITETER

Resultat før skattekostnad	3 088	-668
Tap/ gevinst(-) ved salg av anleggsmidler	-6	-3
Ordinære avskrivninger og nedskrivninger	666	662
Tap/ gevinst(-) ved salg av investering i datterselskap, tilknyttet selskap og felleskontrollert virksomhet	-28	-
Periodens resultatførte renter	306	370
Periodens mottatte renter	29	35
Periodens betalte renter	-362	-470
Endring i kundefordringer/ leverandørgjeld	-348	-525
Endring i andre tidsavgrensningsposter	470	161
Resultat selskap konsolidert etter egenkapitalmetoden	-11	-24
<b>Netto kontantstrøm fra operasjonelle aktiviteter</b>	<b>3 804</b>	<b>-462</b>

### KONTANTSTRØM FRA INVESTERINGSAKTIVITETER

Innbetalinger ved salg av varige driftsmidler	13	9
Utbetalinger ved kjøp av varige driftsmidler og anlegg under utførelse	-1 892	-1 278
Virksomhetssammenslutning NorGer netto for overtatte kontanter	-32	-
Endring i investering i tilknyttet selskap og felleskontrollert virksomhet	93	-
Endring i langsiktige lånefordringer	56	-
Endring i kortsiktige lånefordringer	-	-
Mottatt utbytte	22	1 129
<b>Netto kontantstrøm fra investeringsaktiviteter</b>	<b>-1 740</b>	<b>-140</b>

### KONTANTSTRØMMER FRA FINANSIERINGSAKTIVITETER

Innbetalinger ved opptak av ny rentebærende gjeld	1 250	2 202
Utbetalinger ved nedbetaling av rentebærende gjeld	-2 364	-1 251
Innbetalinger ved salg av markedsbaserte verdipapirer	305	293
Utbetalinger ved kjøp av markedsbaserte verdipapirer	-336	-357
Utbetalinger av utbytte	-132	-499
<b>Netto kontantstrømmer fra finansieringsaktiviteter</b>	<b>-1 277</b>	<b>388</b>

### Netto kontantstrøm for perioden

Kontanter og kontantekvivalenter ved periodens begynnelse	342	556
Kontanter og kontantekvivalenter ved periodens slutt	1 129	342

Inkludert i kontanter og kontantekvivalenter pr 31.12.2010 er bunde skattetrekkmidler med 42 millioner kroner i konsernet. Ubenyttet trekkrettighet på 2 000 millioner kroner er ikke inkludert i kontanter og kontantekvivalenter ovenfor. Rapporten består av ureviderte tall.

# NOTEOPPLYSNINGER

## Statnett Konsern

### NOTE 1 Regnskapsprinsipper

Delårsregnskapet for 4. kvartal i 2010 er presentert i samsvar med IAS 34. Delårsregnskapet inneholder ikke alle de tilleggsopplysninger som kreves i årsregnskapet, og bør derfor leses sammen med konsernregnskapet som ble avlagt 31.12.2009.

Regnskapsprinsippene som er anvendt for delårsregnskapet for 4. kvartal i 2010, er konsistent med de regnskapsprinsippene som ble anvendt for konsernregnskapet som ble avlagt 31.12.2009.

Statnett SF har i 2010 gjort et oppkjøp som er innregnet etter oppkjøpsmetoden i samsvar med IFRS 3. Statnett SF har valgt å innregne majoritetens andel av goodwill i oppkjøpet av kontrollerende andel i NorGer-prosjektet.

### NOTE 2 Virksomhetssammenslutning

Den 28. juni 2010 kjøpte Statnett SF aksjer i NorGer AS og andeler i NorGer KS for ca 78 millioner kroner kontant.


NorGer-prosjektet planlegger å bygge en undersjøisk likestrøms kabelforbindelse mellom Norge og Tyskland. Selskapene er organisert slik at NorGer AS er komplementar i NorGer KS hvor selve driften av virksomheten ligger.

Statnett SF har overtatt 50 % av de stemmeberettigede aksjene i NorGer AS og 45 % av de stemmeberettigede andelene i NorGer KS. NorGer AS eier 10 % av andelene i NorGer KS slik at Statnett SF inklusive indirekte eierskap også innehar 50 % av de stemmeberettigede andelene i NorGer KS.

Statnett SF har gjennom oppkjøpet oppnådd kontroll i NorGer-prosjektet, og selskapene er derfor innregnet etter oppkjøpsmetoden i samsvar med IFRS 3.

På overtakelsestidspunktet ble følgende identifiserbare eiendeler og forpliktelser innregnet i konsernregnskapet (allokeringen er endelig):

Regnskapslinje	Virkelig verdi på overtakelsestidspunkt	Kommentar
EIENDELER	(Beløp i mill. kr)	
Andre immaterielle eiendeler	14	
Andre kortsiktige fordringer	1	
Betalingsmidler	46	
	<b>60</b>	
FORPLIKTELSER		
Utsatt skatt	-4	
Annen kortsiktig gjeld	-6	
	<b>-10</b>	
Virkelig verdi av netto identifiserbare eiendeler	50	
Virkelig verdi av netto identifiserbare eiendeler	-25	Den ikke-kontrollerende eierinteressens forholdsmessige andel av NorGer-prosjektets identifiserbare nettoeiendeler utgjør 25 MNOK som er innregnet som ikke-kontrollerende interesse på overtakelsestidspunktet.
Goodwill	53	Goodwill er innregnet kun for majoritetens andel. Verdiene som utgjør innregnet goodwill, er i hovedsak knyttet til konsesjonsprosessene, herunder analyser, utredninger og kommunikasjon med offentlige myndigheter. Selskapet har sendt inn alle søknader som er nødvendig for å eie og bygge en kommersiell likestrømskabel mellom Norge og Tyskland. I Tyskland er første del av arbeidet med å få tillatelse til å fremføre kabelen til tilknytningspunktet i sentralnett god i gang.
<b>Kjøpesum</b>	<b>78</b>	
Kjøpsforpliktelser	-78	Den ikke-kontrollerende eierinteressen i NorGer-prosjektet har en salgsopsjon på sine eierandeler som løper fra overtakelsestidspunktet. Denne opsjonen er innregnet som en forpliktelse målt til nåverdi av estimert pris på de resterende aksjene/andelene.
Ikke-kontrollerende interesse ved oppkjøp	78	Motposten til den innregnede kjøpsforpliktelsen er fordelt mellom ikke-kontrollerende interesse og annen egenkapital henført til eierne i Statnett SF, jfr. egenkapitaloppstilling.



**STATNETT**

HUSEBYBAKKEN 28B  
PB 5192 MAJORSTUEN  
0302 OSLO

TEL: 23 90 30 00  
FAX: 22 52 70 01  
WWW.STATNETT.NO